



Instrukcja obsługi

pasa FAST BAND i elektrody FAST PAD



GLOBUS
ITALIAN EXCELLENCE






Przed użyciem, dokładnie przeczytaj instrukcję obsługi




PAS FAST BAND

Pas do elektrostymulacji FAST BAND można w łatwy sposób podłączyć do każdego 2 i 4 kanałowego elektrostymulatora firmy GLOBUS. Pas został zaprojektowany w taki sposób, aby w bardzo prosty i zarazem skuteczny sposób można było zastosować programy dedykowane na obszarze brzucha (mięśnie brzucha i mięsień skośny) oraz pośladków.

Przed założeniem pasa do zabiegu, konieczne jest nawilżenie silikonowych elektrod wodą lub żelem przewodzącym.

Aby przeprowadzić zabieg, podłącz przewody od elektrostymulatora w sposób pokazany na poniższym rysunku.

MIĘŚNIE BRZUCHA		Rozmiar	Kanał 1	Kanał 2
		S-M-L	A - B	C - D
		XL-XXL	A - B	E - F

MIĘŚNIE POŚLADKOWE		Rozmiar	Kanał 1	Kanał 2
		S-M-L	A - C	B - D
		XL-XXL	A - E	B - F

ELEKTRODY FAST PAD


Elektrody do elektrostymulacji FAST PAD można w łatwy sposób podłączyć do każdego 2 i 4 kanałowego elektrostymulatora firmy GLOBUS. Posiadają one taki sam zakres zastosowań, jak elektrody samoprzylepne.

INSTRUKCJA UŻYCIA

1. Nałóż niewielką ilość żelu przewodzącego na powierzchnię elektrod (rys.2).
2. Umieść elektrody w miejscu, gdzie będzie wykonywana stymulacja i zabezpiecz je poprzez zapięcie za pomocą elastycznych opasek dostarczonych wraz z produktem.
3. Podłącz każdą podwójną elektrodę do określonego kanału elektrostymulatora wykorzystując dostarczone wraz z produktem adaptory snip-pin2mm (rys.1).
4. Wybierz na aparacie odpowiedni program zabiegowy i uruchom stymulację.
5. Po zakończeniu zabiegu, wyczyść powierzchnię kontaktową elektrod wilgotną ściereczką (użyj tylko wody) i pozostaw do całkowitego wyschnięcia.



Rys. 1



Rys. 2

PRZEZNACZENIE:

- Wzmacnianie mięśni
- Ujędrnianie skóry
- Rzeźbienie sylwetki
- Lipoliza
- Drenaż



Środki ostrożności

1. Przed rozpoczęciem użytkowania produktu dokładnie przeczytaj instrukcję obsługi urządzenia do elektrostymulacji, w szczególności środki ostrożności.
2. Ze względów higienicznych, produkt powinien być używany tylko przez jedną osobę.
3. Trzymaj z dala od dzieci.
4. Nigdy nie dopuszczaj do przepływania prądu elektrycznego w poprzek głowy, tułowia w okolicach serca oraz poprzez szyję.
5. Przeciwwskazania:
 - a. Rozrusznik serca
 - b. Epilepsja
 - c. Nadwrażliwość na impulsy prądowe
 - d. Rany i zmiany skórne w miejscu stosowania.
6. W przypadku wątpliwości co do zastosowania produktu, skonsultuj stosowanie elektrostymulacji z lekarzem lub wykwalifikowanym fizjoterapeutą.

Produkty są zgodne z dyrektywą 2001/95/CE.

Produkty nie są urządzeniami medycznymi.

POZBYWANIE SIĘ URZĄDZENIA

-  Produkty są wyrobami elektrycznymi i nie powinny być wyrzucane do zwykłych śmieci komunalnych. Wymagają prawidłowego pozbywania się w celu ochrony środowiska naturalnego.
-  Postępuj zgodnie lokalnymi przepisami dotyczącymi gospodarki odpadami lub skontaktuj się z firmą zbierającą odpady lub ze sprzedawcą.

Wytwórca i serwis:

DOMINO s.r.l.

via Vittorio Veneto 52

31013 - Codognè - TV - WŁOCHY

Tel. (+39) 0438.7933

Fax. (+39) 0438.793363

E-Mail: info@globuscorporation.com

www.globuscorporation.com



GLOBUS
ITALIAN EXCELLENCE

Dystrybucja w Polsce:

AP Plan Sp.J.

ul. Wolności 13M lokal 102

64-130 Rydzyna

Sklep medyczny: **diaMedica**

TEL: **65 619 3855**

www.diamedica.pl



Znajdź nas na  <https://www.facebook.com/diamedica>