

# Koc elektryczny Bremed

Model: BD7840



## Instrukcja obsługi

### Podziękowanie

Dziękujemy serdecznie za zaufanie i jednocześnie gratulujemy. Łącznie z zakupem koca elektrycznego, nabywacie Państwo jakość firmy Bremed. Aby uzyskać najlepsze rezultaty i długoterminową satysfakcję z użytkowania koca, prosimy o uważne przeczytanie instrukcji obsługi przed jego zastosowaniem.



### Uwaga!

- Przed użyciem koca elektrycznego dokładnie przeczytaj niniejszą instrukcję obsługi.
- Instrukcja obsługi jest częścią produktu i zawiera cenne informacje dotyczące rozpoczęcia pracy z urządzeniem i jego dalszej eksploatacji.
- Zawsze trzymaj instrukcję w bezpiecznym miejscu.
- Jeżeli produkt zostanie przekazany innemu użytkownikowi, to powinien być przekazany razem z instrukcją.

## Znaczenie symboli



Niniejsza instrukcja jest częścią składową tego urządzenia i zawiera istotne informacje dotyczące przygotowania i eksploatacji urządzenia. Uważnie przeczytaj instrukcję obsługi, gdyż brak odpowiedniej wiedzy może narazić użytkownika na poważne szkody i urazy.



### UWAGA

Ta uwaga może zapobiec urazom użytkownika.



### UWAGA

Ta uwaga może zapowiedzieć uszkodzeniu urządzenia.



Nie przekłuwaj i nie dziuraw koca elektrycznego.



Nie używaj koca elektrycznego, gdy jest złożony.



Używaj koca elektrycznego tylko wewnątrz pomieszczeń.



Koc elektryczny może być prany ręcznie zgodnie z instrukcją na etykiecie! Odłącz kabel z przełącznikiem kontrolnym od koca.



## Informacje bezpieczeństwa

- Przed podłączeniem urządzenia do zasilania ściennego, sprawdź, czy jest ono zgodne z przewidzianym napięciem.
- Przed każdym użyciem uważnie sprawdź, czy koc nie nosi śladów uszkodzeń.
- Nie używaj urządzenia w przypadku zauważenia jakichkolwiek nieprawidłowości i uszkodzeń koca, przełącznika sterującego lub przewodu. Skontaktuj się wtedy ze sprzedawcą w celu naprawy.

### INFORMACJA



Użyteczna informacja dodatkowa dotycząca przygotowania i eksploatacji urządzenia.



Kategoria ochrony: II



Numer seryjny



Wytwórca



Nie stosuj środków wybielających



Nie susz koca elektrycznego za pomocą suszenia maszynowego



Nie prasuj koca elektrycznego!



Nie czyść za pomocą aktywnych środków chemicznych!

- W przypadku uszkodzenia przewodu zasilającego, może być on wymieniony jedynie za pośrednictwem firmy Bredem, autoryzowanego przedstawiciela lub wykwalifikowanego personelu.
- Stosuj urządzenie wyłącznie zgodnie z przeznaczeniem wskazanym w instrukcji obsługi.
- Nie używaj koca elektrycznego u małych dzieci lub u osób, które są niesprawne, wymagają opieki lub są wrażliwe na ciepło.
- To urządzenie nie jest przeznaczone do stosowania przez osoby (wliczając w to dzieci) niepełnosprawne fizycznie, umysłowo lub przez osoby bez wystarczającej wiedzy o używaniu urządzenia, chyba że znajdują się one pod obserwacją osób odpowiedzialnych za ich bezpieczeństwo lub zostały poinstruowane o zasadach eksploatacji tego urządzenia.
- Dzieci powinny być nadzorowane, aby mieć pewność, że nie bawią się urządzeniem.
- Koc elektryczny nie powinien być używany, gdy jest złożony, mocno zagięty lub podwinięty na materacu.
- Podczas pracy urządzenia, przełącznik sterujący oraz kabel nie powinien znajdować się ani nad ani pod kocem. Nie powinien być też niczym przykryty.
- Nie przypinaj pinesek i ostrych przedmiotów do urządzenia.
- Nigdy nie pozostawiaj włączonego urządzenia bez nadzoru.
- Urządzenie to nie jest przeznaczone do użytkowania w szpitalach. Może być używane tylko przez osoby prywatne.
- Nigdy nie używaj urządzenia, gdy jest zanurzone w wodzie. Natychmiast odłącz wtedy zasilanie.
- Nigdy nie używaj urządzenia w wilgotnym środowisku lub gdy urządzenie zostało w jakiś sposób zamoczone. Zaczynaj używać urządzenie dopiero wtedy, gdy zupełnie wyschnie.
- Nie dopuszczaj do tego, aby przełącznik kontrolny oraz przewód zasilający uległ zawilgoceniu.
- Utrzymuj przewód zasilający z dala od ciepłych powierzchni.
- Nigdy nie ciągnij i nie przekręcaj koca elektrycznego za pomocą przewodu zasilającego i nie dopuszczaj, aby przewód był zawinięty lub zaplątany.
- Wszelkie naprawy powinny być wykonywane tylko przez odpowiednio przeszkolony personel lub przez autoryzowany punkt naprawczy, gdyż naprawa wymaga użycia specjalistycznych narzędzi. Nieprawidłowe naprawy stanowią niebezpieczeństwo dla użytkownika.
- Koc elektryczny może działać wyłącznie z przełącznikiem kontrolnym.
- Przed schowaniem koca w celu jego przechowania, pozwól mu się schłodzić. Podczas przechowywania, nie kładź na kocu żadnych innych przedmiotów, aby nie dopuścić do odkształcenia się koca.


## Dostarczone elementy

Po pierwsze prosimy o skontrolowanie, czy wszystkie elementy są zawarte w opakowaniu i czy nie są uszkodzone. W przypadku stwierdzenia wady jakiegokolwiek części, prosimy o kontakt ze sprzedawcą.

### Zawartość opakowania:

- 1 koc elektryczny z przełącznikiem kontrolnym
- 1 instrukcja obsługi
- 1 karta gwarancyjna

Opakowanie może być zastosowane ponownie lub poddane recyklingowi. Proszę go bezpiecznie usunąć, zgodnie z obowiązującymi przepisami dotyczącymi gospodarki odpadami.

 **UWAGA:** Proszę trzymać worek foliowy z dala od dzieci ze względu na ryzyko uduszenia workiem.

## Przeznaczenie

Dzięki zastosowaniu koca elektrycznego Bredem możesz delikatnie ogrzewać i relaksować całe ciało. Elektryczny przełącznik sterujący precyzyjnie reguluje ciepło w skali 7 stopniowej. Koc elektryczny BD 7840 jest przeznaczony wyłącznie jako koc okrywający a nie jako mata pod ciało.

## Porady i zalecenia dotyczące zdrowia

- Nie stosuj urządzenia do części ciała ze stanem zapalnym, z raną, opuchlizną lub gdy zauważysz cokolwiek, co budzi Twój niepokój. W przypadku wątpliwości zasięgnij porady medycznej.
- Gdy odczuwasz stałe dolegliwości bólowe mięśni lub stawów, poinformuj o tym swojego lekarza. Przewlekły ból może oznaczać poważną chorobę.
- Gdy podczas eksploatacji urządzenia zaczniesz odczuwać jakikolwiek ból lub dyskomfort, natychmiast przestać używać urządzenia.


## Uruchomienie koca elektrycznego

Przed pierwszym użyciem rozłóż koc i naciśnij przycisk „On/Off” na 2 sekundy w celu włączenia. Następnie ustaw temperaturę na „H”, aby wstępnie wygrzać koc przez 30-60 minut.

Przed każdorazowym użyciem urządzenia, najpierw podłącz prawidłowo wszystkie przewody. Następnie podłącz kabel do gniazda sieciowego. Urządzenie jest wtedy gotowe do użycia. Za pomocą strzałek ◀ oraz ▶ na przełączniku sterującym, możemy ustawić żądaną temperaturę: „L-1-2-3-4-5-H” (od minimum do maksimum). Jeśli pragniesz spać pod kocem lub stosować go przez dłuższy czas, zalecamy stosowanie poziomu „L” lub „1”. Po ustawieniu mocy grzania na „H”, po godzinie automatycznie przejdzie on do stanu grzania „L”. Koc automatycznie wyłączy się po 10 godzinach pracy.

Jeśli wyświetli się symbol „P”, prosimy o dokładne sprawdzenie połączeń i ewentualnie rozłączenie i ponowne podłączenie przewodów elektrycznych. Jeśli mimo tego nadal wyświetla się symbol „P”, prosimy o kontakt ze sprzedawcą. Nie demontuj sprzętu i nie naprawiaj go samodzielnie.

Wyświetlenie się symbolu „E” oznacza przerwanie obwodu elektrycznego. Należy wtedy przesłać urządzenie do serwisu w celu naprawy.

 **Uwaga!** Ponieważ przełącznik kontrolny nagrzewa się podczas pracy, nie można go kłaść na kocu i nie może być on przykryty kołdrą, poduszką itp.

## Wybór temperatury

Najszybszym sposobem na szybkie nagrzanie koca jest ustawienie na początku temperatury na najwyższy poziom. Potem można zmniejszyć poziom grzania.

### Poziomy grzania:

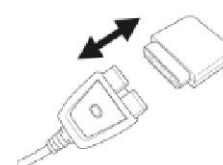
- L do 1 - Minimalne grzanie
- 2, 3, 4 - Poziom średni grzania
- 5-H - Maksymalne grzanie
- H - Wygrzewanie wstępne

### Funkcja automatycznego wyłączenia

Koc elektryczny BD 7840 automatycznie wyłączy się po 10 godzinach grzania. Podczas grzania na włączniku świeci się dioda. Po zadziałaniu automatycznego wyłączenia urządzenie nie będzie grzać. Jeśli urządzenie nie będzie dalej używane, należy wyłączyć je lub odłączyć od sieci. Aby ponownie zastosować urządzenie, należy podłączyć je ponownie i rozpocząć użytkowanie.

## Czyszczenie

- Zawsze zanim zaczniesz czyścić koc elektryczny, odepnij od niego przewód zasilający.
- Koc elektryczny nie powinien być czyszczony chemicznie, wykręcany, suszony maszynowo, wyciskany lub prasowany.
- Mniejsze plamy mogą być usuwane za pomocą ściereczki lub gąbki z małą ilością detergentu do tkanin delikatnych.
- Nie zawieszaj urządzenia z użyciem klamerek do bielizny lub podobnych w trakcie suszenia.



- Nie podłączaj kabla przed całkowitym wyschnięciem koca i nie uruchamiaj grzania, aby przyspieszyć suszenie!!
- Koc elektryczny może być prany w pralce automatycznej:
  - ➔ Wybierz program łagodny w temperaturze 30°C.
  - ➔ Zbyt intensywne pranie nie jest korzystne dla materiału, dlatego zaleca się, aby w ciągu całego swojego okresu eksploatacji koc był prany maksymalnie 10 razy.

## Przechowywanie

- Gdy nie używasz koca, schowaj go w suchym miejscu na płaskiej powierzchni i nie kładź na nim żadnych ciężkich przedmiotów. W przeciwnym razie koc może zostać uszkodzony.
- Gdy koc był używany, to przed schowaniem odczekaj, aby nie był ciepły.

## Pozbywanie się urządzenia

Koc elektryczny nie może być wyrzucany do zwykłych śmieci gospodarstwa domowego. Jeżeli chcesz się pozbyć urządzenia postępuj zgodnie z dyrektywą 2002/96/EG-WEEE, zgodnie z którą wszystkie urządzenia elektryczne, nawet jeśli nie zawierają substancji toksycznych, powinny być przekazane specjalnym instytucjom zajmującym się utylizacją odpadów elektrycznych zgodnie z lokalnymi przepisami dotyczącymi ochrony środowiska.



Gdy zajdzie taka konieczność wyślij paczką urządzenie z kartką **ZWROT DO UTYLIZACJI** na adres dostępny na stronie [www.diamedica.pl](http://www.diamedica.pl) lub na końcu niniejszej instrukcji.

## Specyfikacja techniczna

|                         |   |
|-------------------------|---|
| Nazwa i model:          | Koc elektryczny do przykrywania BREMED BD7840 |
| Zasilanie:              | 220-240V ~50Hz                                |
| Moc grzewcza:           | 120W  |
| Automatyczny wyłącznik: | po około 10 godzinach                         |
| Poziomy grzania:        | L-1-2-3-4-5-H                                 |
| Rozmiar                 | ok. 130 x 180 cm                              |



Zgodnie z naszą polityką ciągłego udoskonalania produktu, rezerwujemy sobie prawo do wprowadzania zmian technicznych i wizualnych bez powiadamiania.

### KONTAKT

#### Wytwórca:

Brened Limited   
 Unit 1104, 11/F., Two Harbourfront,  
 22 Tak Fung Street,  
 Kowloon, Hong Kong.  
 Tel: +852 2721 9887, Fax: +852 2721 9809  
 Email: [general@brened.com](mailto:general@brened.com)

#### Autoryzowany przedstawiciel w UE:

Brened Italy S.r.l.  
 Loc. Duesanti Voc. Palombaro 69  
 06059, Todi (PG), Włochy



#### Import/dystrybucja i serwis w Polsce:

AP Plan Sp.J.  
 Os. Wieniawa 57a  
 64-100 Leszno, TEL: 65 619 38 55

Sklep: **diaMedica**, [www.diamedica.pl](http://www.diamedica.pl)

